



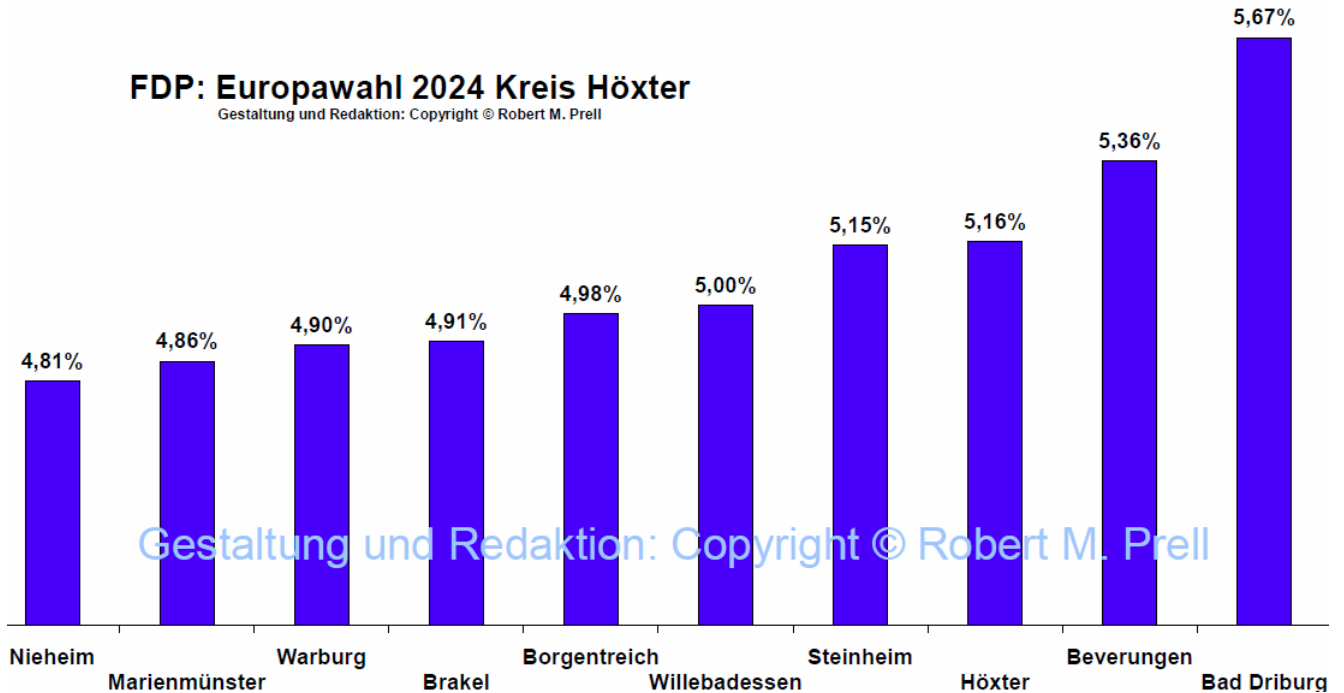
www.fdp-kreis-hoexter.de

Newsletter des Kreisvorstandes
FDP – Wichtig für den Kreis Höxter!

09.06.2024 Ergebnisse Europawahl

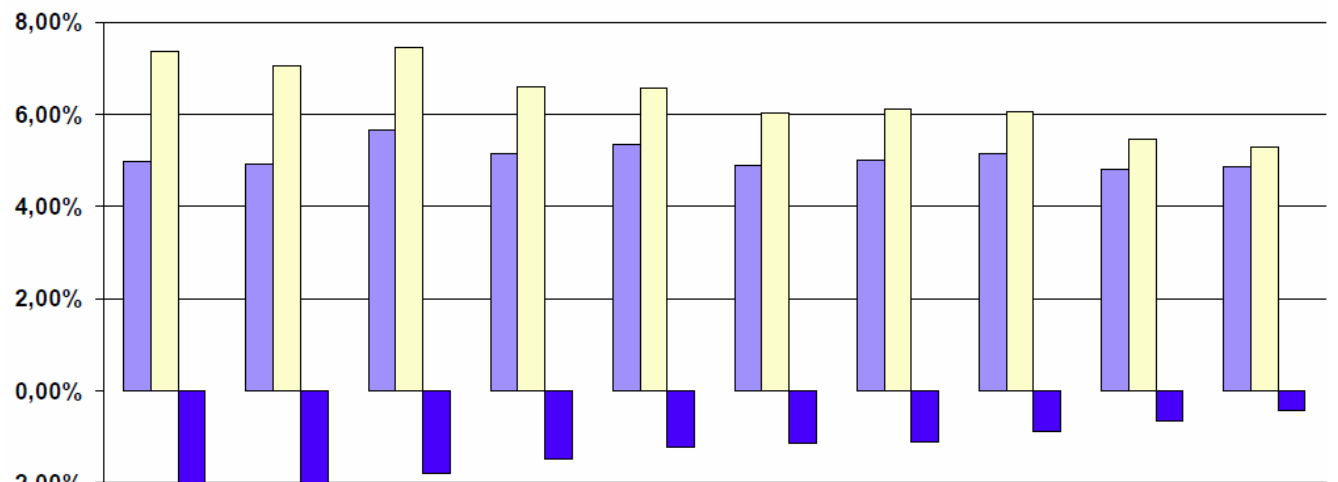
FDP: Europawahl 2024 Kreis Höxter

Gestaltung und Redaktion: Copyright © Robert M. Prell



FDP: Europawahl 2024 Kreis Höxter "Verluste"

Gestaltung und Redaktion: Copyright © Robert M. Prell



Gestaltung und Redaktion: Copyright © Robert M. Prell

	Borgentreich	Brakel	Bad Driburg	Steinheim	Beverungen	Warburg	Willeb.	Höxter	Nieheim	Mariem.
2024	4,98%	4,91%	5,67%	5,15%	5,36%	4,90%	5,00%	5,16%	4,81%	4,86%
2019	7,37%	7,04%	7,46%	6,61%	6,57%	6,02%	6,10%	6,05%	5,46%	5,28%
Verluste	-2,39%	-2,13%	-1,79%	-1,46%	-1,21%	-1,12%	-1,10%	-0,89%	-0,65%	-0,42%

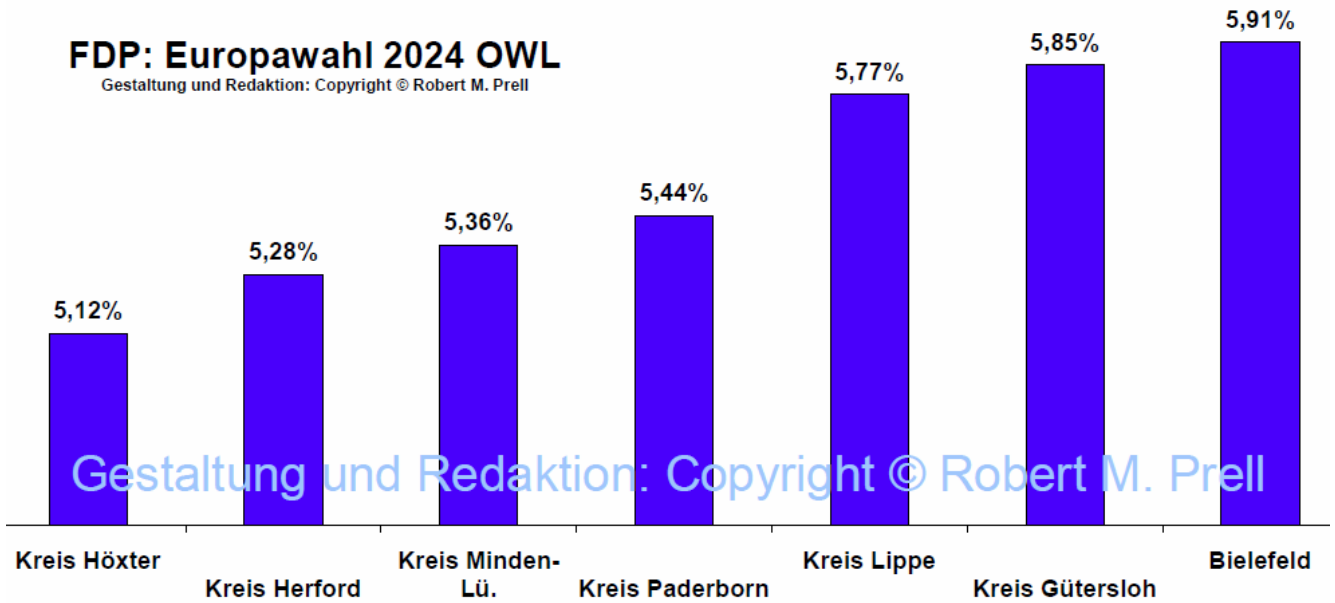


www.fdp-kreis-hoexter.de

Newsletter des Kreisvorstandes
FDP – Wichtig für den Kreis Höxter!

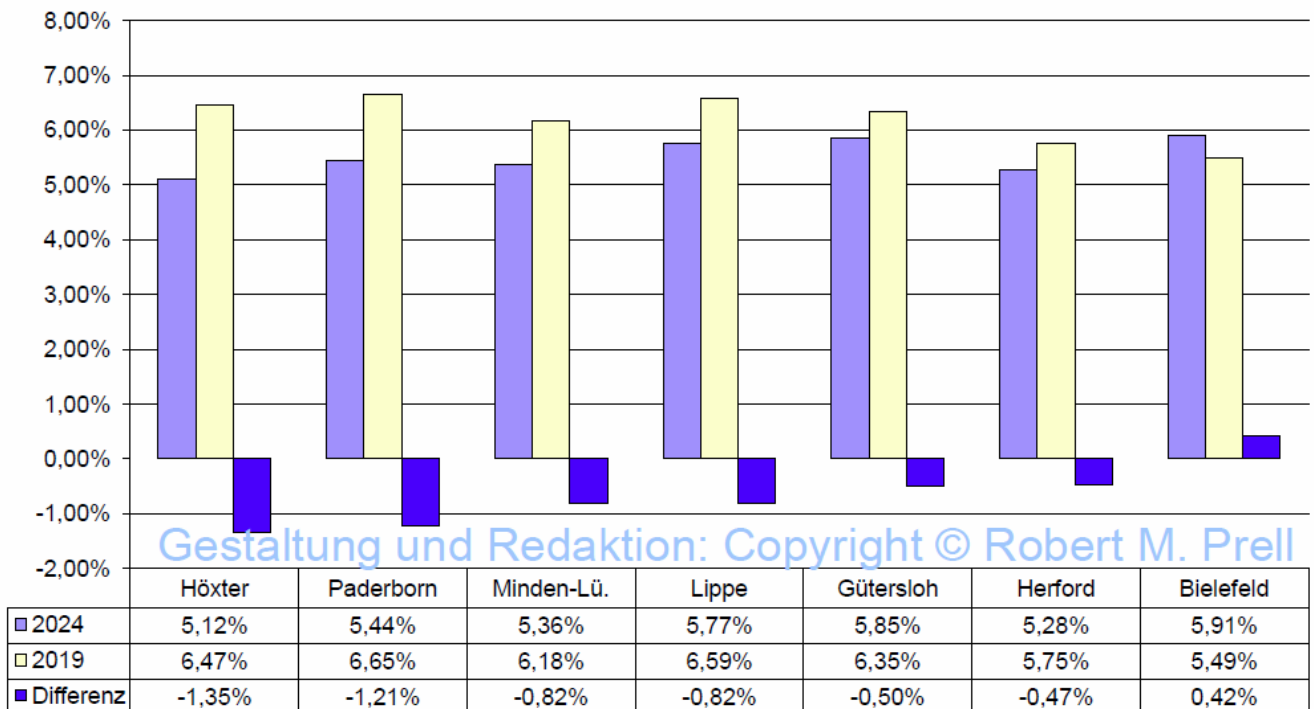
FDP: Europawahl 2024 OWL

Gestaltung und Redaktion: Copyright © Robert M. Prell



FDP: Europawahl 2024 OWL "Differenz"

Gestaltung und Redaktion: Copyright © Robert M. Prell



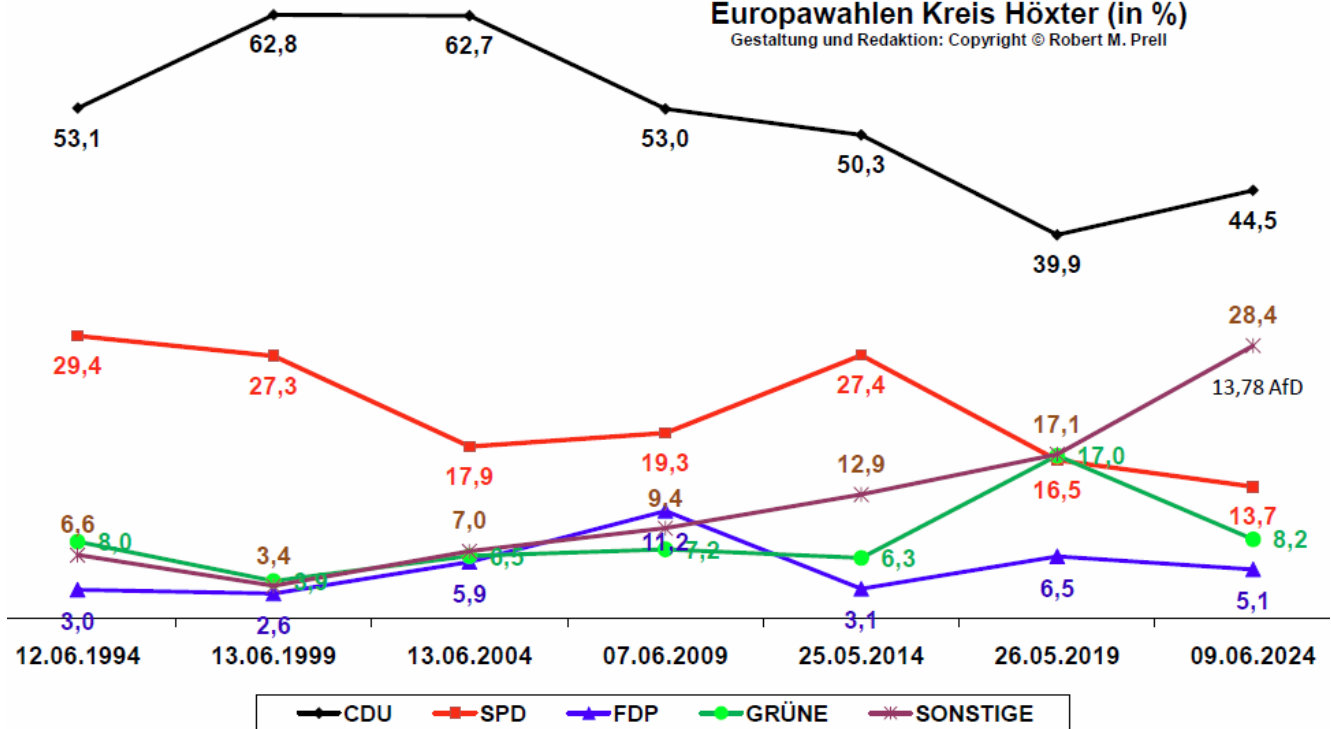


www.fdp-kreis-hoexter.de

Newsletter des Kreisvorstandes
FDP – Wichtig für den Kreis Höxter!

Europawahlen Kreis Höxter (in %)

Gestaltung und Redaktion: Copyright © Robert M. Prell



[Aktuelles Kreisverband](#) * [Aktuelles Kreistagsfraktion](#)
[Bildergalerie](#) * [Pressübersicht](#)